







## ZPRÁVA O TRHU ZELENINY

### Vývoj cen:

Tuzemské CZV

 Brambory.....	11,36 Kč/kg
 Cibulka lahůdková.....	6,30 Kč/sv.
 Kedlubny.....	8,10 Kč/ks
 Salát barevný.....	13,50 Kč/ks

### Obsah:

Komoditní zpravodajství.....	1
Ceny zemědělských výrobců.....	2
Velkoobchodní ceny.....	3
Spotřebitelské ceny.....	5
Zahraniční obchod.....	5
Informace ze zahraničních trhů.....	6
Aktuality.....	11

## Komoditní zpravodajství

### Ceny zemědělských výrobců

Ve 24. týdnu 2019 se propadla průměrná **cena zemědělských výrobců (CZV)** lahůdkové cibule o 1,30 Kč/sv. (tj. o 17,1 %) na 6,30 Kč/sv. Oslabila také průměrná CZV kedlubnu, a to o 0,20 Kč/ks na 8,10 Kč/ks, tj. o 2,4 %. V případě barevného salátu průměrná CZV poklesla o 1,- Kč/ks (tj. o 6,9 %) na 13,50 Kč/ks.

Podle exkluzivního šetření TIS<sup>ČR</sup> průměrná CZV konzumních brambor (balených ve 25 kg pytlích, nepraných i volných) ve 24. týdnu 2019 stoupla o 0,30 Kč/kg na 11,36 Kč/kg. Průměrné CZV se pohybovaly od 6,90 do 18,- Kč/kg. Nejčastějšími odrůdami byly Adéla, Dali a Carrera.

### Velkoobchodní ceny

Ve 24. týdnu tohoto roku se zvýšila průměrná **velkoobchodní cena (VC)** importované salátové čekanky o 11,70 Kč/kg (tj. o 21,9 %) na 65,10 Kč/kg. Naopak průměrná VC květáku z dovozu poklesla o 7,60 Kč/ks (tj. o 23,6 %) na 24,70 Kč/ks. Zvýšila se také průměrná VC dovozové oranžové papriky o 9,10 Kč/kg (tj. o 19,2 %) na 56,30 Kč/kg. K nárůstu průměrné VC došlo u keříkových rajčat z dovozu, a to o 6,10 Kč/kg (tj. o 24,1 %) na 31,40 Kč/kg. Oproti 22. týdnu se snížila průměrná VC importované rebarbory o 13,70 Kč/kg na 29,30 Kč/kg, tj. o 31,9 %. Dále stoupla průměrná VC hlávkového salátu z domácí produkce o 1,60 Kč/ks (tj. o 14,5 %) na 12,90 Kč/ks. Ve sledovaném týdnu poklesla průměrná VC raného bílého zelí z dovozu, a to o 3,50 Kč/kg (tj. o 18,1 %) na 15,70 Kč/kg.

Meziročně výrazně vzrostla průměrná VC bílého zelí z dovozu (+ 387,9 %), dovozového červeného zelí (+ 300,0 %), importované světlé suché cibule (+ 191,0 %) a celeru z dovozu (+116,7 %). Naproti tomu se snížila průměrná VC importované nové

mrkve (- 36,6 %), dovozových okurek hadovek (- 28,0 %), žluté papriky z dovozu (- 26,2 %) a dovozového květáku (- 13,9 %).

Průměrná VC konzumních brambor posílila oproti 22. týdnu 2019 o 0,07 Kč/kg na 13,93 Kč/kg. Obchodníci prodávali konzumní brambory v cenách od 6,90 do 25,- Kč/kg (25 kg pytle, neprané i volně) s nejčastějším zastoupením odrůd Carrera, Gala a Belana.

### Zahraniční obchod

V období od 1. 4. do 30. 4. 2019 oslabil **dovoz** brambor do České republiky o 5,1 % na 21 258,2 t za průměrnou jednotkovou hodnotu 9,45 Kč/kg; z toho 44,6 % (tj. 9 475,3 t za 8,50 Kč/kg) pocházelo z Německa. Import rajčat posílil na 7 505,9 t (+ 3,8 %) za 28,41 Kč/kg. Ze Španělska bylo dovezeno 3 102,2 t za 19,35 Kč/kg, tj. 41,3 %. Dovoz salátových okurek se snížil na 6 144,2 t za 19,04 Kč/kg, tj. o 2,0 %. Z Nizozemska pocházelo 2 259,6 t (36,8 %) za 16,34 Kč/kg. Oproti březnu poklesl import cibule o 13,9 % na 5 499,4 t za 15,59 Kč/kg. Z Nizozemska bylo dovezeno 59,2 %, tj. 3 258,1 t za 15,56 Kč/kg. Dovoz mrkve, vodnice a tuřínu oslabil o 1,7 % na 4 921,6 t za 13,07 Kč/kg. Z Nizozemska bylo 2 494,7 t (50,7 %) za 9,37 Kč/kg. Naopak import paprik se zvýšil o 8,2 % na 4 220,3 t za 39,72 Kč/kg. Většina (2 355,3 t za 33,60 Kč/kg) byla ze Španělska.

V dubnu 2019 se propadl **vývoz** brambor z ČR o 41,9 % na 762,9 t za 13,55 Kč/kg a téměř celý (93,9 %) byl vyvezen na Slovensko. Export paprik klesl o 37,3 % na 543,3 t za 26,75 Kč/kg a většina (94,6 %) směřovala na Slovensko. Naproti tomu se zvýšil vývoz bílého a červeného zelí na 488,0 t za 17,50 Kč/kg. Na Slovensko bylo vyvezeno 89,4 %, tj. 436,3 t za 17,15 Kč/kg.

TIS<sup>ČR</sup> SZIF



## Ceny zemědělských výrobců

### Ceny zemědělských výrobců vybraných druhů zeleniny I. jakostní třídy

Datum zjištění ceny: 24. týden 2019

Kč/MJ

Druh zeleniny	MJ	Ceny zemědělských výrobců			Změna průměrné CZV proti 22. týdnu	
		min.	max.	průměr	v Kč	v %
Celer	kg	25,00	26,00	25,30	.	.
Cibulka lahůdková	sv.	4,00	8,00	6,30	- 1,30	- 17,1
Cibule s ořezanou natí	kg	16,00	20,00	17,70	.	.
Kapusta hlávková	kg			*		
Kedlubny	ks	7,50	9,00	8,10	- 0,20	- 2,4
Kudrnka	kg			*		
Květák	ks	18,00	22,00	20,00	.	.
Mrkev a karotka	sv.	8,00	13,00	11,30	.	.
Ředkvičky	sv.	5,00	5,00	5,00	0,00	0,0
Salát barevný	ks	10,50	15,50	13,50	- 1,00	- 6,9
Zelí bílé	kg	11,00	12,90	11,60	.	.
Zelí kysané balené	kg	16,00	16,50	16,20	0,00	0,0
kysané volné	kg	14,50	15,50	15,00	0,00	0,0

Poznámka: Ceny zemědělských výrobců jsou uváděny bez DPH a bez dopravy, MJ = měrná jednotka, . = údaj nebyl v předchozím období k dispozici, \* = méně než 3 respondenti.

Pramen: ZUČM

### Aktuální situace v prodeji zeleniny ve 24. týdnu 2019

Pokračuje období velmi teplého počasí, s lokálními srážkami a bouřkami. Zhoršeného stavu rostlin využívají škodlivé organismy. Aktuální

nabídka tuzemské zeleniny se dále postupně druhově rozšiřuje, v nabídce jsou mrkev, brambory, rané košťáloviny, kedlubny a všechny druhy salátů.

Pramen: ZUČM

### Ceny zemědělských výrobců konzumních brambor

Datum zjištění ceny: 24. týden 2019

Kč/kg

Odrůda	Varný typ	Ceny zemědělských výrobců			Změna průměrné CZV proti 22. týdnu	
		min.	max.	průměr	v Kč	v %
Adéla	B	6,90	11,00	8,82	+ 0,03	+ 0,28
Antonia	A	8,00	19,90	12,54	+ 1,70	+ 13,56
Carrera	B	12,90	17,50	14,24	- 0,26	- 1,81
Colomba	AB	13,00	15,50	14,16	- 1,76	- 12,43
Dali	BA	7,50	11,00	9,49	+ 0,02	+ 0,24
Gala	B	9,00	13,50	10,90	+ 0,14	+ 1,28
Marabel	BA-A	9,90	14,00	12,30	.	.
Ostatní	BA	6,90	19,90	11,32	+ 0,35	+ 3,05
Loupané - PE/přepravka, vakuované		15,00	20,00	17,45	- 0,39	- 2,21

Poznámka: Ceny zemědělských výrobců jsou uváděny bez DPH a bez dopravy, . = údaj nebyl v předchozím období k dispozici \* = méně než 3 respondenti. Balení - 25 kg pytle i poloklece, úprava - neprané pokud není uvedeno jinak, Rané CZ\*\* = mix domácích raných odrůd.

Pramen: TIS<sup>CR</sup> SZIF



## Velkoobchodní ceny vybraných druhů zeleniny I. jakostní třídy

Datum zjištění ceny: 24. týden 2019

Kč/MJ

Druh zeleniny	MJ	z domácí produkce				z dovozu			
		min.	max.	průměr	±24./22. t.	min.	max.	průměr	±24./22. t.
Brokolice (500 g)	ks			*		19,40	35,90	26,10	+ 2,40
Celer bez natě	kg			*		24,90	33,10	28,60	+ 2,20
řapík	ks			*		19,40	40,40	32,30	+ 1,10
Cibule světlá suchá	kg			*		22,50	32,90	25,90	- 1,60
červená	kg			*		19,50	39,90	29,30	+ 0,50
světlá nová	kg			*		19,90	34,90	25,60	+ 0,30
svazková	sv.	9,70	12,90	11,70	+ 0,40	6,90	11,90	9,90	+ 0,30
šalotka	kg			*		43,00	92,10	65,00	+ 3,50
Cukety	kg			*		25,50	44,90	33,60	+ 2,00
Čekanka salátová	kg			*		39,90	95,90	65,10	+ 11,70
Červená řepa	kg			*		12,00	25,90	17,80	+ 1,50
Česnek	kg			*		44,00	89,90	61,30	+ 0,20
Hrachové lusky	kg	59,60	119,90	85,10	.	49,90	81,70	69,60	- 11,00
Chřest (500 g)	ks			*		52,90	79,90	61,40	+ 4,40
Kapusta hlávková	kg			*		23,90	33,90	27,70	- 2,90
Kedlubny	ks	7,70	12,00	9,60	- 0,80	7,50	12,00	10,20	- 0,60
Křen	kg			*		73,00	131,90	91,90	+ 0,30
Květák	ks	23,90	34,30	29,40	.	15,70	31,90	24,70	- 7,60
Lilek	kg			*		27,00	42,90	36,00	+ 0,40
Meloun cukrový	kg			*		25,00	65,00	41,60	- 2,60
vodní	kg			*		14,90	31,50	20,90	+ 0,40
Mrkev a karotka	kg			*		11,90	29,90	18,10	- 0,40
Mrkev a karotka nová	kg			*		12,90	21,90	16,80	- 2,20
Okurky hadovky	kg			*		16,90	34,90	23,60	- 1,70
salátové	kg			*		14,90	29,90	20,60	- 1,70
Paprika bílá	kg			*		26,50	54,90	42,30	- 5,40
červená	kg			*		55,10	69,90	64,10	+ 5,10
zelená	kg			*		49,90	69,90	56,00	+ 8,20
oranžová	kg			*		48,90	79,00	56,30	+ 9,10
světlá	kg			*		29,90	41,80	37,80	.
žlutá	kg			*		37,00	59,90	48,70	+ 1,60
Petržel	kg			*		29,30	90,50	69,20	- 11,10
Petrželová nať kadeřavá	kg			*		45,00	79,90	59,90	+ 1,50
Pór	kg			*		48,90	79,90	60,80	- 0,50
Rajčata	kg			*		17,50	39,00	23,00	+ 2,50
Rajčata keříková	kg			*		17,00	59,90	31,40	+ 6,10
cherry (250 g)	ks			*		8,50	36,20	18,10	- 0,10

Poznámka: Nákupní cena je cena bez DPH. MJ = měrná jednotka; \* = méně než 3 respondenti; . = Ceny nebyly v předchozím týdnu k dispozici.  
 Pramen: TIS<sup>ČR</sup> SZIF



## Velkoobchodní ceny vybraných druhů zeleniny I. jakostní třídy

Datum zjištění ceny: 24. týden 2019

Kč/MJ

Druh zeleniny	MJ	z domácí produkce				z dovozu			
		min.	max.	průměr	±24./22. t.	min.	max.	průměr	±24./22. t.
Rebarbora	kg			*		10,00	39,90	29,30	- 13,70
Ředkev bílá	ks			*		10,50	27,80	19,00	+ 1,20
Ředkvičky	sv.	6,40	9,90	8,70	+ 0,10	6,90	9,90	8,60	+ 0,60
Salát barevný	ks	12,90	19,90	17,60	- 1,60	18,00	22,90	20,30	- 1,10
hlávkový	ks	10,90	15,90	12,90	+ 1,60	13,50	16,30	14,70	+ 1,00
ledový	ks	14,90	19,90	17,40	- 1,00	11,50	19,90	14,90	- 0,70
Zázvor	kg			*		36,00	80,80	56,70	- 2,00
Zelí bílé	kg			*		26,90	36,90	32,20	+ 1,40
červené	kg			*		18,80	39,90	30,40	- 1,80
bílé rané	kg			*		10,90	21,90	15,70	- 3,50
kysané balené	ks	10,30	23,50	15,50	0,00			*	
kysané volné	kg	18,50	34,90	25,00	0,00			*	
pekingské	kg	22,90	30,90	27,90	.	19,40	35,80	29,00	- 1,90
Žampiony	kg	39,00	86,50	55,80	0,00	50,50	59,90	54,50	+ 0,30

Poznámka: Nákupní cena je cena bez DPH. MJ = měrná jednotka; \* = méně než 3 respondenti; . = Ceny nebyly v předchozím týdnu k dispozici.  
 Pramen: TIS<sup>CR</sup> SZIF

## Velkoobchodní ceny - konzumní brambory

Datum zjištění ceny: 24. týden 2019

Kč/kg

Odrůda	Varný typ	Velkoobchodní ceny			Změna průměrné VC proti 22. týdnu	
		min.	max.	průměr	v Kč	v %
Antonia	A	13,40	20,80	15,92	+ 1,28	+ 8,04
Belana	AB-B	8,00	22,20	15,62	+ 0,19	+ 1,20
Carrera	B	9,50	22,20	16,03	.	.
Colomba	AB	14,00	20,80	16,68	.	.
Dali	BA	7,50	10,00	9,10	0,00	0,00
Gala	B	6,90	12,90	10,88	- 2,43	- 22,33
Laura	B-BC	11,50	18,50	13,95	+ 0,01	+ 0,05
Marabel	BA-B	7,00	14,00	10,35	- 0,70	- 6,71
Milva	AB	10,00	13,00	11,97	- 0,56	- 4,67
Princes	AB	8,00	20,50	11,63	+ 0,10	+ 0,86
Ostatní	B	6,90	22,20	13,48	+ 0,68	+ 5,08
Nové	B	15,50	22,90	18,49	- 2,75	- 14,85
Loupané - PE/přepravka, vakuované		15,50	32,00	23,15	- 0,28	- 1,19

Poznámka: Ceny zemědělských výrobců jsou uváděny bez DPH a bez dopravy, . = údaj nebyl v předchozím období k dispozici \* = méně než 3 respondenti.  
 Balení - 25 kg pytle i poloklece, u nových brambor je velikost balení 15 - 25 kg, úprava - neprané pokud není uvedeno jinak.  
 Pramen: TIS<sup>CR</sup> SZIF



## Porovnání průměrných cen konzumních brambor v ČR

Kč/kg

Období/ Marketingový rok	Ceny zemědělských výrobců (CZV)		Velkoobchodní ceny (VC)	
	2018/2019	2017/2018	2018/2019	2017/2018
18. týden 2019	10,17	5,24	12,54	5,91
20. týden 2019	10,64	5,07	12,88	5,76
22. týden 2019	11,06	5,06	13,86	5,73
24. týden 2019	11,36	5,56	13,93	5,78

Poznámka: Ceny konzumních brambor bez rozdílu odrůdy, balení a tržní úpravy. CZV a VC jsou uváděny bez DPH a nákladů na dopravu. Marketingový rok brambor začíná od 1. 7. daného roku a končí 30. 6. následujícího roku.

Pramen: TISČR SZIF

## Spotřebitelské ceny

### Vývoj spotřebitelských cen konzumních brambor

Kč/kg

Rok/měsíc	I.	II.	III.	IV.	V.	VI.	VII.	VIII.	IX.	X.	XI.	XII.
2017	15,05	18,65	18,73	19,27	16,79	17,12	16,63	13,53	14,46	13,57	12,97	14,37
2018	13,43	13,65	13,89	14,32	14,09	18,25	14,28	14,62	12,95	15,54	15,48	20,46
2019	21,03	22,87	23,31	22,86	26,23							
2019/18 v %	+ 56,6	+ 67,5	+ 67,8	+ 59,6	+ 86,2							

Poznámka: Spotřebitelské ceny jsou zjišťovány u malého souboru prodejen. Uváděné ceny mají orientační charakter, - = údaj nebyl k dispozici.

Pramen: ČSÚ

## Zahraniční obchod

### Dovoz a vývoz vybraných druhů zeleniny od 1.1. do 30.4.2019

Druh zeleniny	Dovoz				Vývoz			
	1.1. - 30.4.2019		1.4. - 30.4.2019		1.1. - 30.4.2019		1.4. - 30.4.2019	
	Množství (t)	Cena (Kč/kg)	Množství (t)	Cena (Kč/kg)	Množství (t)	Cena (Kč/kg)	Množství (t)	Cena (Kč/kg)
Brambory	80 751,6	8,46	21 258,2	9,45	4 232,1	11,23	762,9	13,55
Brambory rané	2 023,3	13,92	1 248,5	14,46	243,1	15,42	85,4	17,82
Cibule	23 339,7	14,62	5 499,4	15,59	1 595,7	17,62	309,7	28,15
Celer bulvový	3 814,1	12,92	1 152,0	13,83	1 074,9	18,03	327,1	19,23
Kedlubn a podobné	8 927,5	21,15	1 875,6	23,66	9 24,4	23,49	209,4	23,33
Květák a brokolice	9 282,1	18,46	2 019,3	18,48	1 191,4	23,35	342,8	25,56
Melouny vodní	2 695,8	19,86	1 535,5	20,85	225,2	20,21	86,4	21,75
Mrkev, vodnice a tuřín	20 213,5	11,04	4 921,6	13,07	1 611,7	17,25	395,4	16,30
Okurky salátové	21 909,1	21,40	6 144,2	19,04	1 295,3	23,94	317,2	19,18
Paprika sladká	15 682,0	40,30	4 220,3	39,72	1 821,0	41,86	483,6	35,53
Pór a jiná cibulová zel.	3 389,9	22,09	821,6	17,82	330,6	29,52	100,0	22,22
Rajčata	27 922,0	32,28	7 505,9	28,41	2 786,6	36,34	543,3	26,75
Řepa salátová, ředkvičky	7 420,2	22,19	1 570,8	21,61	825,8	28,89	312,9	22,48
Salát hlávkový	3 733,7	34,00	1 014,0	33,18	58,4	29,86	24,3	20,01
Zelí bílé a červené	10 069,4	12,85	2 484,1	17,72	1 539,8	15,62	488,0	17,50
Žampiony	2 843,5	33,35	716,0	33,32	578,5	49,17	160,2	43,97

Poznámka: ČSÚ zpětně provádí úpravu o zpřesňování dat o zahraničním obchodu.

Pramen: Podle údajů ČSÚ zpracoval TIS ČR SZIF.



## Informace ze zahraničních trhů

### Ceny zeleniny na Slovensku

Datum zjištění ceny: 22. týden 2019

EUR/MJ

Druh zeleniny	MJ	Nákupní ceny od producentů		Odbytové ceny z velkoobchodu	
		cenové rozpětí	průměrná cena	cenové rozpětí	průměrná cena
Brambory	kg	-	-	0,59 - 0,69	0,65
Brambory rané D	kg	-	-	0,74 - 0,89	0,83
Cibule	sv.	0,24 - 0,25	0,25	0,43 - 0,50	0,46
Celer D	kg	-	-	0,93 - 1,25	1,09
Cukety D	kg	-	-	1,05 - 1,40	1,23
Česnek D	kg	-	-	1,95 - 3,20	2,33
Kapusta hlávková D	kg	-	-	0,95 - 1,49	1,25
Kedlubny	ks	0,18 - 0,30	0,24	0,35 - 0,49	0,42
Květák	ks	0,60 - 0,90	0,70	1,15 - 1,49	1,31
Lilek D	kg	-	-	1,11 - 1,49	1,36
Mrkev D	kg	-	-	0,62 - 0,90	0,74
Okurky salátové D	kg	-	-	0,69 - 1,19	0,97
Paprika červená D	kg	-	-	2,09 - 2,50	2,37
Petržel D	kg	-	-	3,10 - 3,59	3,44
Pór D	kg	-	-	1,45 - 2,90	2,13
Rajčata rychlená	kg	0,80 - 1,10	0,93	-	-
Ředkvičky	sv.	-	-	0,30 - 0,40	0,35
Salát hlávkový	ks	-	-	0,49 - 0,59	0,55
Zelí bílé rané	kg	-	-	1,00 - 1,10	1,06
červené D	kg	-	-	0,89 - 1,55	1,25
Žampiony	kg	-	-	1,74 - 2,25	1,91

Poznámka: Odbytové ceny od producentů a z velkoobchodu jsou uváděny bez DPH. D = dovoz, - = údaje nejsou k dispozici.  
 Pramen: ATIS – Správa o trhu s ovocím a zeleninou

### Obchodní ceny vybraných druhů zeleniny vypěstovaných ve Velké Británii

£/MJ

Druh zeleniny	MJ	23. týden 2019	22. týden 2019	Cenové rozpětí 23. t.	
				min.	max.
Cibule nová	sv.	0,26	0,27	0,17	0,35
Červená řepa	kg	0,50	0,50	0,45	0,60
Květák	ks	0,72	0,83	0,50	1,00
Mrkev	kg	0,50	0,52	0,45	0,55
Okurky salátové	kg	0,74	0,79	0,60	1,00
Pór	kg	1,08	-	0,99	1,19
Rajčata	kg	0,86	0,86	0,60	1,33
Salát ledový	ks	0,41	0,46	0,30	0,60
Zelí bílé	kg	0,98	0,80	0,90	1,10

Pramen: gov.uk



## Velkoobchodní ceny zeleniny ve vybraných trzích v Polsku

Datum zjištění ceny: 4.6. - 6.6.2019

PLN/MJ

Druh zeleniny	MJ	Bronisze		Lublin		Lódź		Poznań		Rzeszów	
		6.6.2019		4.6.2019		5.6.2019		5.6.2019		5.6.2019	
		min.	max.	min.	max.	min.	max.	min.	max.	min.	max.
<b>Domácí produkce:</b>											
Brambory	kg	1,85	2,50	2,20	2,67	2,00	2,33	2,13	2,33	2,40	2,80
Brambory rané	kg	2,30	2,75	2,50	3,20	2,67	3,00	2,33	2,80	2,00	3,00
Celer	kg	2,75	4,00	4,80	5,20	4,00	5,00	4,00	4,60	4,80	5,20
Cibule nová	kg	3,00	4,50	5,00	5,00	4,00	5,00	-	-	-	-
Červená řepa	kg	1,60	4,00	2,00	2,50	1,50	2,20	1,40	1,80	2,00	2,50
Květák	ks	2,00	3,00	3,00	4,50	3,00	4,00	3,80	4,50	3,50	4,00
Mrkev	kg	1,40	1,80	2,00	2,50	2,00	2,80	2,00	2,40	1,60	2,20
Okurky salátové	kg	1,75	2,75	2,80	4,00	-	-	-	-	3,50	4,50
Petržel	kg	10,00	15,00	15,00	15,80	13,00	17,00	13,00	14,00	15,00	16,00
Pór	kg	5,00	6,50	7,00	7,50	4,00	6,00	-	-	-	-
Rajčata	kg	2,00	2,50	2,50	3,34	2,40	3,60	3,00	3,67	2,50	4,00
Ředkvičky	sv.	1,33	1,75	1,40	1,60	1,20	1,70	1,00	1,20	1,00	1,50
Salát	ks	2,00	2,50	1,20	2,90	1,50	2,50	1,67	2,00	1,60	2,00
Zelí bílé rané	ks	2,75	3,75	5,00	5,00	2,00	3,50	3,00	4,00	-	-
Žampiony	kg	5,50	7,50	5,00	5,50	5,50	7,50	5,00	6,00	6,00	7,00
<b>Dovoz:</b>											
Paprika červená	kg	7,00	11,00	10,00	12,00	9,00	10,00	11,80	13,00	11,00	12,00

Poznámka: - = údaj není k dispozici  
Pramen: Rynek owoców i warzyw świeżych

## Obchodní ceny vybraných druhů zeleniny ve Francii

EUR/kg

Druh zeleniny	Země původu	22. týden 2019	23. týden 2019	23.t./22.t. 2019 (%)	23.t. 2019/23.t. 2018 (%)
Brambory	Francie	0,80	0,80	0,0	+ 110,5
Cukety	Francie	1,02	1,04	+ 2,0	+ 26,8
Česnek	Španělsko	2,60	2,60	0,0	- 13,3
Chřest	Francie	4,50	4,90	+ 8,9	+ 41,6
Květák (ks)	Francie	2,48	2,15	- 13,2	+ 12,0
Okurky 500-600 g	Francie	0,67	0,68	+ 1,5	+ 1,5
Pór	Francie	2,00	1,96	- 2,0	+ 40,0
Rajčata keříková	Francie	0,87	0,98	+ 12,6	+ 46,3
Salát hlávkový (ks)	Francie	0,48	0,46	- 4,5	- 11,5

Pramen: RNM/FranceAgriMer



## Průměrné ceny vybraných druhů zeleniny ve Španělsku

EUR/100 kg

Druh zeleniny	22. týden 2019	23. týden 2019	23. t./22. t. 2019 (€)	23. t./22. t. 2019 (%)
Brambory	37,35	35,17	- 2,18	- 5,84
Cibule	51,69	49,59	- 2,10	- 4,07
Cukety	36,37	38,02	+ 1,66	+ 4,55
Chřest	184,49	247,10	+ 62,61	+ 33,94
Česnek	167,00	158,22	- 8,78	- 5,26
Fazolky zelené	199,21	188,16	- 11,05	- 5,55
Lilek	41,87	38,14	- 3,73	- 8,91
Meloun cukrový	46,38	50,57	+ 4,19	+ 9,04
Mrkev	54,51	55,75	+ 1,24	+ 2,27
Okurky salátové	26,03	28,24	+ 2,21	+ 8,50
Papriky	55,83	64,97	+ 9,14	+ 16,38
Rajčata	42,73	55,82	+ 13,09	+ 30,63
Salát římský	20,08	21,92	+ 1,84	+ 9,16
Žampiony	149,99	144,33	- 5,66	- 3,77

Pramen: Ministerio de Medio Ambiente y Medio Rural y Marino

## Obchodní ceny zeleniny z domácí produkce v Maďarsku

Datum zjištění ceny: 23. týden 2019

HUF/kg

Druh	MJ	Velkoobchod		
		Budapest	Debrecen	Szeged
Brambory	kg	200	190	-
Brambory rané	kg	290	270	250
Celer	ks	220	220	150
Cibule nová	sv.	120	130	90
Cukety	kg	360	400	320
Česnek	kg	1 000	-	950
Kapusta hlávková	kg	220	320	200
Květák	kg	300	320	180
Lilek	kg	500	500	500
Mrkev	kg	250	300	170
Okurky salátové	kg	265	240	250
Papriky	kg	575	500	500
Rajčata	kg	285	240	250
Petržel	kg	1 350	-	950
Salát hlávkový	ks	150	140	100
Zelí bílé	kg	240	160	180

Poznámka: Producentские ceny maďarského zeleniny na velkoobchodních trzích, - = údaj není k dispozici.

Pramen: AKII, Agrárgazdasági Kutat és Informatikai Intéze





## Ceny vybraných druhů zeleniny v Itálii

EUR/kg

Druh	22. týden 2019	23. týden 2019	23. t./22. t. 2019 (%)	23.t. 2019/23.t. 2018 (%)
Brambory rané	0,47	0,32	- 32,3	+ 19,7
Celer	0,68	0,46	- 32,5	+ 2,8
Cibule	0,35	0,65	+ 85,7	+ 160,0
Cukety	0,58	0,56	- 2,7	+ 37,1
Čekanka salátová	0,45	0,48	+ 7,4	-64,3
Česnek	1,75	1,76	+ 0,7	- 40,8
Chřest	2,17	2,07	- 4,4	+ 20,7
Fazolky zelené	2,13	1,78	- 16,4	+ 43,1
Fenykl	0,63	0,70	+ 11,4	- 22,2
Květák	1,00	1,30	+ 30,0	+ 62,5
Lilek	0,58	0,50	- 14,0	- 7,0
Meloun cukrový	0,45	0,98	+ 118,1	+ 19,3
Meloun vodní	0,26	0,43	+ 62,9	- 2,5
Mrkev	0,90	0,57	- 36,9	- 12,7
Okurky salátové	0,32	0,54	+ 66,3	+ 21,0
Papriky	1,20	1,20	0,0	0,0
Rajčata	0,75	0,66	- 11,8	- 11,5
Salát hlávkový	0,45	0,53	+ 16,8	+ 11,8

Poznámka: - = údaj není k dispozici.

Pramen: ISMEA, Servizi per il Mercato Agricolo Alimentace

## Obchodní ceny zeleniny ve vybraných trzích SRN

Datum zjištění ceny: 23. týden 2019

EUR/100 kg

Druh zeleniny	Země původu	Frankfurt	Hamburk	Kolín	Mnichov	Berlín
Brambory rané	Německo	80 - 104	84 - 96	98 - 110	104 - 112	96 - 116
Cibule nová	Španělsko	86	96	98	92	111
Cukety	Španělsko	139	148	170	155	134
Chřest bílý	Německo	521	475	472	43	487
Květák (100 ks)	Německo	139	144	146	146	144
Lilek	Nizozemsko	129	140	160	124	123
Mrkev	Německo	82	80	85	75	90
Okurky salátové (500-600 g)	Německo	107	107	101	112	-
Paprika červená	Turecko	335	300	352	321	319
Pór	Belgie	215	203	230	-	243
Rajčata	Nizozemsko	73	76	81	83	-
Salát ledový (100 ks)	Německo	50	59	55	62	59

Pramen: fruchtportal.de



## Obchodní ceny vybraných druhů zeleniny v Rakousku

Datum zjištění ceny: 1.5. - 31.5.2019

EUR/kg

Druh zeleniny	Země původu	MJ	18. týden		19. týden		20. týden		21. týden		22. týden	
			min.	max.	min.	max.	min.	max.	min.	max.	min.	max.
Brambory	Rakousko	kg	-	-	0,60	0,90	0,60	1,40	0,60	1,40	0,60	1,40
Brambory rané	Kypr	kg	-	-	1,10	1,30	0,92	1,30	0,96	1,30	0,96	1,30
Cibule	Rakousko	kg	-	-	0,74	1,00	0,95	1,29	1,00	1,10	1,00	1,24
Česnek	Španělsko	kg	-	-	2,50	3,20	2,50	3,20	2,50	3,20	1,70	3,20
Chřest	Maďarsko	kg	-	-	3,00	5,40	3,00	3,50	3,00	5,20	3,00	5,80
Okurky	Rakousko	ks	-	-	0,30	0,88	0,40	1,04	0,30	0,78	0,30	0,73
Papriky	Španělsko	kg	-	-	2,40	3,30	2,50	3,40	2,20	3,98	1,96	2,45
Rajčata	Itálie	kg	-	-	1,00	1,00	0,82	0,97	-	-	2,00	2,50
Ředkvičky	Rakousko	sv.	-	-	0,40	0,80	0,40	0,63	0,40	0,63	0,63	0,63
Salát ledový	Rakousko	ks	-	-	0,65	0,70	0,55	0,70	0,55	0,70	0,70	0,89
Špenát	Rakousko	kg	-	-	1,00	1,73	1,00	1,73	1,20	1,73	1,00	1,73

 Pozn.: Velkoobchodní odbytové ceny - prodej zboží v čisté váze, bez DPH.  
 Pramen: AMA Agrarmarkt Austria

## Přehled cen zeleniny v Chorvatsku

Datum zjištění ceny: 23. týden 2019

HRK/kg

Druh zeleniny	Velkoobchod			Maloobchod			Tržnice		
	min.	max.	průměr	min.	max.	průměr	min.	max.	průměr
Brambory	2,00	6,50	4,06	1,99	8,99	5,40	2,00	10,00	5,37
Brambory rané	5,00	10,00	6,75	5,79	9,99	7,89	4,00	15,00	9,78
Cibule	3,00	8,00	6,11	5,99	10,99	8,06	5,00	20,00	9,48
Česnek	10,00	42,00	21,64	24,99	63,99	40,03	18,00	70,00	42,68
Kapusta hlávková	2,00	9,00	5,10	4,99	10,99	7,97	6,00	15,00	10,29
Květák	2,00	11,00	8,85	9,99	20,78	13,97	8,00	20,00	13,80
Lilek	8,00	15,00	10,71	8,99	19,99	13,83	5,00	25,00	14,75
Meloun vodní	8,00	15,00	10,83	4,44	9,99	7,45	8,00	15,00	11,40
Mrkev	3,00	10,00	6,61	4,89	14,89	8,08	7,00	20,00	11,32
Okurky salátové	4,00	10,00	6,05	3,99	14,99	8,94	5,00	20,00	11,45
Papriky	8,00	25,00	16,76	11,99	29,99	20,80	10,00	30,00	20,55
Rajčata	5,00	15,00	8,61	6,99	14,99	11,59	8,00	30,00	14,37
Salát ledový	3,00	18,00	8,09	7,99	24,99	18,68	7,00	25,00	13,55
Špenát	5,00	22,00	11,93	17,98	34,98	28,58	8,00	30,00	18,00
Zelí bílé	2,00	10,00	4,55	3,49	8,99	5,79	4,00	15,00	8,12
Žampiony	17,00	26,00	20,88	14,99	39,96	27,98	16,00	30,00	23,65

 Poznámka: - = údaj není k dispozici.  
 Pramen: TISUP, Tržišni informacijski sustav u poljoprivredi - Tržište voća i povrća



## Začala sklizeň brambor, loňská byla kvůli suchu menší o 15 pct

V Česku začala sklizeň brambor. Zda bude lepší než jejich loňská produkce, která kvůli suchu meziročně klesla o 15 procent na 380 000 tun, není v tuto chvíli jasné. Březnové a dubnové počasí pěstování raných brambor ale přálo, kvůli chladnějšímu květnu se však zpozdila jejich sklizeň. Na tiskové konferenci to dnes uvedli zástupci Českého bramborářského svazu (ČBS). Podle nich zatím nelze odhadnout ani cenu brambor, loňské zdražily na 30 korun za kilogram.

„Letošní cena se zatím nedá odhadnout, záleží bude na počasí a produkci v červnu. Mohla by ale klesat, už teď je cena kolem 25 korun,“ uvedl místopředseda ČBS Vlastimil Rasocha. Spotřebitelé by si letošní brambory mohli koupit v obchodech od nadcházejícího víkendu.

Zemědělci loni podle ČBS pěstovali brambory na ploše 29 000 hektarů, letos by mělo být bramborami osázeno více plochy. Podle ČBS by měla přibýt bramborářská pole hlavně v Polábí a na jižní Moravě. Třetinu domácí produkce brambor

obstarávají drobní pěstitelé a zahrádkáři, kteří jich ročně vyprodukují kolem 150 000 tun.

Kvůli loňskému suchu a nižšímu výnosu brambor bylo podle ČBS nutné dovážet do Česka více brambor hlavně z Německa, Belgie a Nizozemska. Dovoz brambor stál i za jejich zdražením na 30 korun za kilogram. Podle Rasochy je ze zahraničí běžně dováženo kolem 20 až 30 procent brambor také z Francie, Belgie a Velké Británie.

Pěstování brambor je pro zemědělce podle Rasochy náročné jak finančně, tak z hlediska znalostí. „Dávají tedy přednost jiným plodinám. Už v září jsme upozorňovali, že v Česku není dostatek brambor. Pomoci ale může ministerstvo zemědělství a podporovat pěstitelce, aby mohli pokračovat,“ řekl Rasocha.

Brambory společně s kukuřicí, pšenicí a rýží patří podle ČBS mezi čtyři nejdůležitější plodiny světa. Od roku 1994 se jejich celosvětová produkce zvýšila z 230 milionů tun na téměř 400 milionů tun. Nárůst zaznamenala zejména Čína a Indie. Každý Čech zkonsumuje asi 65 kilogramů brambor ročně.

Pramen: ČTK/ceskenoviny.cz, 7.6.2019

## Plocha konzumních brambor v hlavních pěstitelských státech EU se zvýšila

Celková plocha konzumních brambor států NEPG (North-Western European Potato Growers) se pro rok 2019 odhaduje na 609,6 tis. ha, což představuje nárůst oproti roku 2018 o 2,4 % a oproti průměru posledních pěti let o 8,4 %. Zvýšení plochy zaznamenaly všechny státy pevninské Evropy; na přesná data z Velké Británie je ještě příliš brzo, proto je v tabulce prozatím uvedena hodnota pěti letého průměru. Obavy z nedostatku sadbových brambor se nepotvrdily, jejich cena však stoupla. Stejně tak se očekává zvýšení ceny konzumních brambor oproti cenám posledních let.

Ve všech pěti státech se začalo s výsadbou dříve než obvykle, ale vzhledem k chladnějšímu počasí v jarních měsících se začátek sklizně brambor pro zpracovatelský průmysl očekává o týden později, než bývá zvykem. V současné době jsou zásoby brambor z předchozí sklizně velmi malé a vlivem pozdějšího začátku sklizně nových brambor může dojít k problémům ve zpracovatelském průmyslu.

Všechny státy řeší otázku nedostatku vody, protože množství vody v nádržích, studnách i v půdě je podprůměrné. Čeká se na déšť, který by pomohl rostlinám a vytvořil zásoby pro případné zavlažování.

Pramen: NEPG, 5.6.2019

## Plocha konzumních brambor v hlavních pěstitelských státech EU

ha

	2016	2017	2018	2019	2019/18	5-ti letý průměr	2019/5-ti letý průměr
Belgie	91 368	95 283	94 429	97 587	+ 3,3 %	88 204	+ 10,6 %
Německo	164 500	174 400	178 500	184 750	+ 3,5 %	168 983	+ 9,3 %
Francie	125 250	137 720	142 710	147 000	+ 3,0 %	129 196	+ 13,8 %
Nizozemsko	72 800	75 800	77 150	78 500	+ 1,7 %	74 348	+ 5,6 %
Velká Británie	99 200	106 356	102 481	101 778	- 0,7 %	101 778	0,0 %
<b>Celkem</b>	<b>553 118</b>	<b>589 559</b>	<b>595 270</b>	<b>609 615</b>	-	-	-
Rozdíl 2019/18	+ 5 %	+ 6,6 %	+ 1,0 %	+ 2,4 %	-	-	-

Pramen: NEPG



## Na Kladensku začala sklizeň česneku, vyvrcholí v červenci

Na Kladensku začala v těchto dnech sklizeň česneku, vyvrcholí v červenci. Letošní sklizeň by podle vítovského pěstitele Karla Dryáka mohla být nadprůměrná, řekl dnes ČTK. Česnek Dryák pěstuje zhruba na 40 hektarech půdy, roční produkce dosahuje kolem 350 až 400 tun. Používá převážně francouzské odrůdy. Patří mezi největší pěstitele v ČR.

Část sklizeného česneku se prodává rovnou, většinu sklizně je ale třeba nejdříve usušit, aby česnek vydržel co nejdéle. Dryák nedávno dokončil opravu sýpky ze 16. století, kterou využije k tradičnímu způsobu sušení česneku s listy a stvolý na dřevěných věšácích. Tento způsob má podle pěstitele zajistit i silnější aroma, protože se při sušení silice česneku stahují z listů dolů do hlavy česneku.

K dobré sklizni letos přispěly jarní deště, farma také začala používat speciálně upravené záhony.

Fungují jako houba, což se osvědčilo i v období sucha. Půda se upraví frézou tak, aby byla načechnaná. „Má to i docela velkou nasávací schopnost,“ uvedl Dryák. Podle něj se z takto upravené půdy česnek i lépe sklízí.

Jako řada dalších středočeských podniků bojuje Dryákova farma s nedostatkem zájemců o práci. Spolupracuje mimo jiné s vězni z bělušické věznice, kteří ale mají oddělené pracoviště od ostatních zaměstnanců.

Farma Dryák obhospodařuje přes 800 hektarů půdy a v sezoně zde pracuje až kolem 120 lidí. Kromě česneku se věnuje například pěstování cibule, třešní, švestek, broskví, jablek, meruněk, řepy, pšenice. Je dodavatelem řady tuzemských obchodních domů, například pro obchody Albert je největším dodavatelem českého česneku.

*Pramen: ČTK, 13.6.2019*

## Kurzy devizového trhu - Česká národní banka - platnost od 14. 6. 2019

100 HUF – 7,943 Kč  
1 EUR – 25,540 Kč

1 PLN - 6,005 Kč  
1 HRK - 3,446 Kč

1 USD - 22,674 Kč  
1 GBP - 28,669 Kč

### Vydavatel

TIS ČR, SZIF

Státní zemědělský intervenční fond  
Ve Smečkách 33, 110 00 Praha 1

[www.szif.cz](http://www.szif.cz)

### Odpovědný pracovník

Ing. Tomáš Materna  
vedoucí odd. agrární informatiky

tel.: 703 197 498  
fax: 222 871 591  
e-mail: [tomas.materna@szif.cz](mailto:tomas.materna@szif.cz)

### Komoditní manager

Ing. Anna Mandelíčková  
Ing. Jiří Očenášek

tel.: 703 197 336/490  
fax: 222 871 591  
e-mail: [anna.mandelickova@szif.cz](mailto:anna.mandelickova@szif.cz)  
e-mail: [tis.zelenina@szif.cz](mailto:tis.zelenina@szif.cz)

*Rozmnožování anebo rozšiřování tohoto zpravodaje nebo jeho části jakýmkoliv způsobem je zakázáno, s výjimkou případů povolených autorským zákonem nebo předchozího písemného souhlasu TIS ČR SZIF. Údaje obsažené v tomto zpravodaji jsou pouze informativního charakteru a nemají závaznou povahu. Jejich citace je možná pouze s uvedením zdroje TIS ČR SZIF.*