






ZPRÁVA O TRHU ZELENINY

Vývoj cen:

Tuzemské CZV

 Brambory.....	10,87 Kč/kg
 Cibule s ořezanou natí.....	18,70 Kč/kg
 Mrkev a karotka.....	10,60 Kč/sv.

Obsah:

Komoditní zpravodajství.....	1
Ceny zemědělských výrobců.....	2
Velkoobchodní ceny.....	3
Spotřebitelské ceny.....	5
Informace ze zahraničních trhů.....	5
Aktuality.....	10

Komoditní zpravodajství

Ceny zemědělských výrobců

Ve 26. týdnu 2019 se zvýšila průměrná **cena zemědělských výrobců (CZV)** cibule s ořezanou natí o 1,- Kč/kg (tj. o 5,6 %) na 18,70 Kč/kg. Naopak oslabil průměrná CZV kedlubnu o 0,20 Kč/ks (2,5 %) na 7,90 Kč/ks. V případě svazkové mrkve a karotky poklesla průměrná CZV o 0,70 Kč/sv. (tj. o 6,2 %) na 10,60 Kč/sv. Ve srovnání s 24. týdnem posílila průměrná CZV barevného salátu o 0,40 Kč/ks (tj. o 3,0 %) na 13,90 Kč/ks.

Podle exkluzivního šetření TIS^{ČR} průměrná CZV konzumních brambor (balených ve 25 kg pytlích, nepraných i volných) se ve 26. týdnu 2019 propadla o 0,49 Kč/kg na 10,87 Kč/kg. Průměrné CZV se pohybovaly od 6,90 do 19,90 Kč/kg. Nejčastějšími odrůdami byly Adéla, Carrera a Dali.

Velkoobchodní ceny

Ve 26. týdnu tohoto roku se zvýšila průměrná **velkoobchodní cena (VC)** importované cibule šalotky o 13,60 Kč/kg (tj. o 21,0 %) na 78,60 Kč/kg. Naproti tomu klesla průměrná VC hrachových lusků z domácí produkce o 24,20 Kč/kg na 61,- Kč/kg, tj. o 28,4 %. Snížila se také průměrná VC domácího kvěťáku, a to o 8,- Kč/ks (tj. o 27,3 %) na 21,40 Kč/ks. Dále oslabil průměrná VC vodních melounů z dovozu o 4,80 Kč/kg (tj. o 23,0 %) na 16,10 Kč/kg. K nárůstu průměrné VC došlo u importované oranžové papriky, a to o 33,30 Kč/kg

(tj. o 59,2 %) na 89,60 Kč/kg. V případě žluté papriky z dovozu průměrná VC stoupla o 28,90 Kč/kg (tj. o 59,4 %) na 77,60 Kč/kg. Ve srovnání s 24. týdnem posílila průměrná VC dovozových rajčat o 5,80 Kč/kg (tj. o 25,2 %) na 28,80 Kč/kg. Stoupla také průměrná VC cherry rajčat (250 g) z dovozu, a to o 4,- Kč/ks (tj. o 22,4 %) na 22,20 Kč/ks. Snížení průměrné VC bylo zaznamenáno u bílého zelí z dovozu o 9,- Kč/kg (tj. o 27,8 %) na 23,30 Kč/kg. Poklesla také průměrná VC dovozového pekingského zelí o 5,20 Kč/kg na 23,80 Kč/kg, tj. o 18,1 %.

Meziročně výrazně vzrostla průměrná VC bílého zelí z dovozu (+ 247,8 %), importované světlé suché cibule (+ 183,9 %), dovozového červeného zelí (+ 181,9 %) a celeru z dovozu (+ 126,3 %). Naproti tomu se snížila průměrná VC nové mrkve z domácí produkce (- 39,0 %), dovozových okurek hadovek (- 15,6 %), cukrových melounů z dovozu (- 13,1 %) a hrachových lusků z domácí produkce (- 7,3 %).

Průměrná VC konzumních brambor oslabilo oproti 24. týdnu 2019 o 0,14 Kč/kg na 13,79 Kč/kg. Obchodníci prodávali konzumní brambory v cenách od 6,90 do 25,- Kč/kg (25 kg pytle, neprané i volně) s nejčastějším zastoupením odrůd Carrera, Gala a Colomba.



Ceny zemědělských výrobců

Ceny zemědělských výrobců vybraných druhů zeleniny I. jakostní třídy

Datum zjištění ceny: 26. týden 2019

Kč/MJ

Druh zeleniny	MJ	Ceny zemědělských výrobců			Změna průměrné CZV proti 24. týdnu	
		min.	max.	průměr	v Kč	v %
Celer	kg			*		
Cibulka lahůdková	sv.			*		
Cibule s ořezanou natí	kg	16,00	20,00	18,70	+ 1,00	+ 5,6
Kedlubny	ks	7,00	8,50	7,90	- 0,20	- 2,5
Kudrnka	kg	35,00	40,00	38,30	.	.
Mrkev a karotka	kg	11,00	14,00	12,30	.	.
Mrkev a karotka	sv.	10,00	12,00	10,60	- 0,70	- 6,2
Ředkvičky	sv.			*		
Salát barevný	ks	10,00	16,50	13,90	+ 0,40	+ 3,0
ledový	ks	11,00	12,00	11,50	.	.
Zelí bílé	kg			*		
Zelí kysané balené	kg	16,00	16,50	16,20	0,00	0,0
kysané volné	kg	14,50	15,50	15,00	0,00	0,0

Poznámka: Ceny zemědělských výrobců jsou uváděny bez DPH a bez dopravy, MJ = měrná jednotka, . = údaj nebyl v předchozím období k dispozici, * = méně než 3 respondenti.

Pramen: ZUČM

Aktuální situace v prodeji zeleniny ve 26. týdnu 2019

Pokračuje období velmi teplého počasí, s lokálními intenzivními bouřkami. V mnoha lokalitách je významně sucho a přibývá odhadů významného snížení sklizně u polních plodin. Aktuální nabídka tuzemské zeleniny je téměř v celé druhové šíři, v nabídce jsou brambory, kořenová

zelenina - mrkev svazková i volná, petržel a celer s natí, cibulová zelenina - cibulka lahůdková, cibule s ořezanou natí, plodová zelenina - okurky, cukety, dále košťáloviny - zelí, kapusta, kedlubny, lusková zelenina - hrách a listová zelenina - všechny druhy salátů a špenát.

Pramen: ZUČM

Ceny zemědělských výrobců konzumních brambor

Datum zjištění ceny: 26. týden 2019

Kč/kg

Odrůda	Varný typ	Ceny zemědělských výrobců			Změna průměrné CZV proti 24. týdnu	
		min.	max.	průměr	v Kč	v %
Adéla	B	6,90	11,00	8,82	0,00	0,00
Antonia	A	8,00	19,90	12,45	- 0,08	- 0,67
Carrera	B	12,00	17,50	13,44	- 0,80	- 5,95
Colomba	AB	12,00	13,00	12,68	- 1,48	- 11,67
Dali	BA	8,60	11,00	9,64	+ 0,16	+ 1,63
Gala	B	9,00	12,50	10,70	- 0,20	- 1,87
Marabel	BA-A	9,00	12,00	10,30	- 2,00	- 19,42
Ostatní	BA	6,90	19,90	10,89	- 0,43	- 3,96
Loupané - PE/přepravka, vakuované		15,50	20,00	17,55	+ 0,10	+ 0,57

Poznámka: Ceny zemědělských výrobců jsou uváděny bez DPH a bez dopravy, . = údaj nebyl v předchozím období k dispozici * = méně než 3 respondenti. Balení - 25 kg pytle i poloklece, úprava - neprané pokud není uvedeno jinak, Rané CZ** = mix domácích raných odrůd.

 Pramen: TIS^{CR} SZIF



Velkoobchodní ceny vybraných druhů zeleniny I. jakostní třídy

Datum zjištění ceny: 26. týden 2019

Kč/MJ

Druh zeleniny	MJ	z domácí produkce				z dovozu			
		min.	max.	průměr	±26./24. t.	min.	max.	průměr	±26./24. t.
Brokolice (500 g)	ks			*		18,80	31,90	26,10	- 0,10
Celer bez natě	kg	32,90	39,90	35,70	.	19,90	36,50	30,10	+ 1,50
řapík	ks			*		25,90	35,20	32,40	+ 0,10
Cibule světlá suchá	kg			*		19,90	30,90	24,70	- 1,20
červená	kg			*		17,90	33,90	26,60	- 2,70
světlá nová	kg	10,90	39,90	23,70	.	18,90	35,90	24,80	- 0,80
svazková	sv.	9,70	12,90	11,80	+ 0,10	7,60	12,90	10,30	+ 0,10
šalotka	kg			*		43,00	139,90	78,60	+ 13,60
Cukety	kg			*		19,40	38,10	28,60	- 5,00
Čekanka salátová	kg			*		34,90	95,90	64,70	- 0,40
Červená řepa	kg			*		12,00	28,90	20,00	+ 2,20
Česnek	kg			*		49,50	99,90	65,20	+ 3,90
Hrachové lusky	kg	42,00	89,90	61,00	- 24,20			*	
Chřest (500 g)	ks			*		58,50	79,90	69,70	+ 8,30
Kapusta hlávková	kg			*		19,40	28,90	23,60	- 4,10
Kedlubny	ks	7,90	12,00	10,80	+ 1,20	6,40	12,00	10,20	0,00
Křen	kg			*		73,00	129,90	91,30	- 0,60
Květák	ks	18,90	23,70	21,40	- 8,00	16,90	27,90	20,60	- 4,10
Lilek	kg			*		27,90	39,90	35,20	- 0,80
Meloun cukrový	kg			*		14,90	59,90	39,30	- 2,30
vodní	kg			*		11,50	29,90	16,10	- 4,80
Mrkev a karotka	kg			*		11,90	16,90	15,00	- 3,10
Mrkev a karotka nová	kg	15,50	17,40	16,30	.	8,50	25,90	14,90	- 1,90
Mrkev a karotka	sv.	16,90	21,90	19,60	.			*	
Okurky hadovky	kg			*		14,90	29,90	21,70	- 1,90
salátové	kg			*		13,90	24,90	18,30	- 2,30
Paprika bílá	kg			*		25,90	50,10	39,60	- 2,70
červená	kg			*		74,90	119,90	91,30	+ 27,20
zelená	kg			*		36,90	74,90	49,80	- 6,20
oranžová	kg			*		71,70	110,70	89,60	+33,30
světlá	kg			*		36,90	43,20	39,50	+ 1,70
žlutá	kg			*		49,90	99,90	77,60	+ 28,90
Petržel	kg			*		29,30	80,50	64,00	- 5,20
Petrželová nať kadeřavá	kg	57,30	79,90	64,90	.	39,00	60,40	53,10	- 6,80
Pór	kg			*		44,00	79,90	58,10	- 2,70
Rajčata	kg			*		22,90	39,00	28,80	+ 5,80
keříková	kg			*		19,90	59,90	31,40	0,00

 Poznámka: Nákupní cena je cena bez DPH. MJ = měrná jednotka; * = méně než 3 respondenti; . = Ceny nebyly v předchozím týdnu k dispozici.
 Pramen: TISČR SZIF



Velkoobchodní ceny vybraných druhů zeleniny I. jakostní třídy

Datum zjištění ceny: 26. týden 2019

Kč/MJ

Druh zeleniny	MJ	z domácí produkce				z dovozu			
		min.	max.	průměr	±26./24. t.	min.	max.	průměr	±26./24. t.
Rajčata cherry (250 g)	ks			*		14,00	37,10	22,20	+ 4,00
Rebarbora	kg			*		29,90	46,40	38,70	+ 9,40
Ředkev bílá	ks			*		10,50	28,90	21,90	+ 2,90
Ředkvičky	sv.	6,40	9,90	8,40	- 0,30	6,90	8,80	8,20	- 0,40
Salát barevný	ks	12,00	19,90	16,90	- 0,70	18,50	22,90	20,70	+ 0,40
hlávkový	ks	12,90	14,90	13,70	+ 0,80	12,50	16,30	14,10	- 0,60
ledový	ks	14,50	18,90	16,60	- 0,80	10,90	18,50	14,60	- 0,30
Zázvor	kg			*		44,50	80,80	58,90	+ 2,20
Zelí bílé	kg			*		15,70	26,90	23,30	- 9,00
červené	kg			*		18,80	38,30	26,50	- 3,90
bílé rané	kg			*		8,90	17,90	14,50	- 1,20
kysané balené	ks	10,30	23,50	15,50	0,00			*	
kysané volné	kg	18,50	34,90	24,20	- 0,80			*	
pekingské	kg			*		17,50	27,90	23,80	- 5,20
Žampiony	kg	39,00	86,50	55,80	0,00			*	

Poznámka: Nákupní cena je cena bez DPH. MJ = měrná jednotka; * = méně než 3 respondenti; . = Ceny nebyly v předchozím týdnu k dispozici.
 Pramen: TIS^{CR} SZIF

Velkoobchodní ceny - konzumní brambory

Datum zjištění ceny: 26. týden 2019

Kč/kg

Odrůda	Varný typ	Velkoobchodní ceny			Změna průměrné VC proti 24. týdnu	
		min.	max.	průměr	v Kč	v %
Adora	B-BC	14,90	25,00	19,23	.	.
Antonia	A	13,20	22,90	16,88	+ 0,96	+ 5,66
Belana	AB-B	8,00	22,20	14,40	- 1,22	- 8,45
Carrera	B	11,00	20,90	15,16	- 0,88	- 5,78
Colomba	AB	12,00	17,90	14,48	- 2,20	- 15,19
Dali	BA	7,50	10,00	9,08	- 0,02	- 0,22
Gala	B	6,90	13,00	10,90	+ 0,02	+ 0,15
Laura	B-BC	11,60	17,60	13,93	- 0,02	- 0,18
Marabel	BA-B	7,00	13,70	10,30	- 0,05	- 0,49
Milva	AB	10,00	13,00	11,97	0,00	0,00
Princes	AB	8,00	12,90	10,32	- 1,31	- 12,73
Ostatní	B	6,90	25,00	13,39	- 0,09	- 0,69
Nové	B	11,90	20,90	16,40	- 2,09	- 12,75
Loupané - PE/přepravka, vakuované		15,50	32,00	22,44	- 0,71	- 3,17

Poznámka: Ceny zemědělských výrobců jsou uváděny bez DPH a bez dopravy, . = údaj nebyl v předchozím období k dispozici * = méně než 3 respondenti.
 Balení - 25 kg pytle i poloklece, u nových brambor je velikost balení 15 - 25 kg, úprava - neprané pokud není uvedeno jinak.
 Pramen: TIS^{CR} SZIF



Porovnání průměrných cen konzumních brambor v ČR

Kč/kg

Období/ Marketingový rok	Ceny zemědělských výrobců (CZV)		Velkoobchodní ceny (VC)	
	2018/2019	2017/2018	2018/2019	2017/2018
16. týden 2019	9,88	5,18	12,25	5,89
18. týden 2019	10,17	5,24	12,54	5,91
20. týden 2019	10,64	5,07	12,88	5,76
22. týden 2019	11,06	5,06	13,86	5,73
24. týden 2019	11,36	5,56	13,93	5,78
26. týden 2019	10,87	6,30	13,79	6,66

Poznámka: Ceny konzumních brambor bez rozdílu odrůdy, balení a tržní úpravy. CZV a VC jsou uváděny bez DPH a nákladů na dopravu. Marketingový rok brambor začíná od 1. 7. daného roku a končí 30. 6. následujícího roku.

Pramen: TISČR SZIF

Spotřebitelské ceny

Vývoj spotřebitelských cen konzumních brambor

Kč/kg

Rok/měsíc	I.	II.	III.	IV.	V.	VI.	VII.	VIII.	IX.	X.	XI.	XII.
2017	15,05	18,65	18,73	19,27	16,79	17,12	16,63	13,53	14,46	13,57	12,97	14,37
2018	13,43	13,65	13,89	14,32	14,09	18,25	14,28	14,62	12,95	15,54	15,48	20,46
2019	21,03	22,87	23,31	22,86	26,23	26,85						
2019/18 v %	+ 56,6	+ 67,5	+ 67,8	+ 59,6	+ 86,2	+ 47,1						

Poznámka: Spotřebitelské ceny jsou zjišťovány u malého souboru prodejen. Uváděné ceny mají orientační charakter, - = údaj nebyl k dispozici.

Pramen: ČSU

Informace ze zahraničních trhů

Obchodní ceny zeleniny ve vybraných trzích SRN

Datum zjištění ceny: 25. týden 2019

EUR/100 kg

Druh zeleniny	Země původu	Frankfurt	Hamburk	Kolín	Mnichov	Berlín
Brambory rané	Německo	80 - 100	80 - 92	78 - 106	88 - 100	88 - 108
Cibule nová	Španělsko	93	98	97	92	110
Cukety	Španělsko	130	130	170	110	158
Chřest bílý	Německo	591	517	578	507	533
Květák (100 ks)	Německo	120	100	103	104	112
Lilek	Nizozemsko	145	155	166	130	143
Mrkev	Německo	88	-	85	75	100
Okurky salátové (500-600 g)	Německo	104	80	92	87	-
Paprika červená	Turecko	275	300	242	290	200
Pór	Belgie	229	218	235	190	231
Rajčata	Nizozemsko	101	106	105	99	107
Salát ledový (100 ks)	Německo	54	54	-	62	49

Pramen: fruchtportal.de



Ceny zeleniny na Slovensku

Datum zjištění ceny: 24. týden 2019

EUR/MJ

Druh zeleniny	MJ	Nákupní ceny od producentů		Odbytové ceny z velkoobchodu	
		cenové rozpětí	průměrná cena	cenové rozpětí	průměrná cena
Brambory rané	kg	0,45 – 0,58	0,51	-	-
Cibule	sv.	0,23 – 0,25	0,24	0,40 – 0,46	0,44
Celer D	kg	-	-	0,99 – 1,40	1,25
Cukety D	kg	-	-	1,05 – 1,43	1,23
Červená řepa D	kg	-	-	0,65 – 0,80	0,74
Česnek D	kg	-	-	1,99 – 3,20	2,36
Kapusta hlávková	kg	0,50 – 0,70	0,58	0,85 – 1,25	1,10
Kedlubny	ks	0,22 – 0,25	0,23	0,35 – 0,45	0,41
Květák	ks	0,60 – 0,90	0,65	1,00 – 1,40	1,15
Lilek D	kg	-	-	1,20 – 1,75	1,46
Mrkev D	kg	-	-	0,58 – 0,85	0,70
Okurky salátové rychlené	kg	0,50 – 0,60	0,57	0,90 – 1,10	1,02
Paprika červená D	kg	-	-	2,59 – 3,29	2,84
Petržel D	kg	-	-	3,10 – 4,30	3,65
Pór D	kg	-	-	2,05 – 2,70	2,40
Rajčata rychlená	kg	0,70 – 1,07	0,87	-	-
Ředkvičky	sv.	-	-	0,36 – 0,49	0,42
Salát hlávkový	ks	-	-	0,45 – 0,49	0,48
Zelí bílé rané	kg	0,35 – 0,60	0,48	0,78 – 0,85	0,83
červené D	kg	-	-	0,89 – 1,40	1,28
Žampiony	kg	-	-	1,74 – 2,25	1,92

Poznámka: Odbytové ceny od producentů a z velkoobchodu jsou uváděny bez DPH. D = dovoz, - = údaje nejsou k dispozici.
 Pramen: ATIS – Správa o trhu s ovocím a zeleninou

Obchodní ceny vybraných druhů zeleniny vypěstovaných ve Velké Británii

£/MJ

Druh zeleniny	MJ	25. týden 2019	24. týden 2019	Cenové rozpětí 25. t.	
				min.	max.
Cibule nová	sv.	0,25	0,23	0,17	0,32
Cukety	kg	1,36	1,29	1,21	1,54
Červená řepa	kg	0,50	0,49	0,40	0,55
Květák	ks	0,60	1,04	0,45	0,75
Mrkev	kg	0,55	0,53	0,45	0,70
Okurky salátové	kg	0,82	0,57	0,60	1,20
Paprika červená	kg	2,28	1,89	1,60	2,70
Rajčata	kg	1,04	1,06	0,80	1,41
Salát ledový	ks	0,38	0,39	0,25	0,45
Zelí bílé	kg	0,89	0,99	0,70	1,05

Pramen: gov.uk



Velkoobchodní ceny zeleniny ve vybraných trzích v Polsku

Datum zjištění ceny: 16.6. - 18.6.2019

PLN/MJ

Druh zeleniny	MJ	Bronisze		Bydgoszcz		Lódź		Poznań		Wroclaw	
		18.6.2019		17.6.2019		18.6.2019		17.6.2019		16.6.2019	
		min.	max.	min.	max.	min.	max.	min.	max.	min.	max.
Domácí produkce:											
Brambory	kg	2,20	2,75	2,00	2,20	-	-	-	-	2,30	2,30
Brambory rané	kg	1,70	2,00	1,80	2,00	1,33	2,00	1,73	2,20	1,80	1,80
Celer	kg	2,50	3,50	2,00	2,60	4,00	5,00	4,00	4,60	4,00	4,40
Cibule nová	kg	3,00	3,50	3,50	4,00	3,33	4,33	3,50	4,00	3,60	3,80
Červená řepa	kg	2,30	3,00	1,00	2,00	2,00	2,50	-	-	1,50	2,50
Květák	ks	2,00	3,00	2,20	2,50	2,00	3,40	3,00	4,00	3,00	3,00
Mrkev	kg	1,00	1,40	1,80	2,20	2,00	2,80	2,00	3,00	2,40	3,00
Okurky salátové	kg	2,20	3,00	3,00	3,20	-	-	-	-	3,00	3,50
Petržel	kg	10,00	14,00	12,00	14,00	13,00	16,00	13,00	14,00	16,00	16,00
Pór	kg	5,00	6,50	2,50	3,00	4,00	6,00	-	-	-	-
Rajčata	kg	3,00	4,00	3,00	3,50	3,40	5,00	3,00	4,00	3,00	3,00
Ředkvičky	sv.	0,90	1,20	1,00	1,50	1,20	1,50	1,00	1,20	0,80	1,00
Salát	ks	1,33	2,00	1,50	1,80	1,50	2,50	1,50	2,00	1,60	1,70
Zelí bílé rané	ks	2,75	3,75	2,50	3,00	2,00	3,50	2,50	3,50	3,00	3,00
Žampiony	kg	5,00	7,00	5,00	6,00	5,50	7,50	5,00	6,00	5,00	6,00
Dovoz:											
Paprika červená	kg	10,00	16,00	7,00	8,00	13,00	14,00	14,40	15,00	14,00	14,00

 Poznámka: - = údaj není k dispozici
 Pramen: Rynek owoców i warzyw świeżych

Obchodní ceny vybraných druhů zeleniny ve Francii

EUR/kg

Druh zeleniny	Země původu	24. týden 2019	25. týden 2019	25.t./24.t. 2019 (%)	25.t. 2019/25.t. 2018 (%)
Brambory	Francie	0,80	0,80	0,0	+ 110,5
Cukety	Francie	1,20	1,44	+ 20,0	+ 37,1
Česnek	Španělsko	2,53	2,50	- 1,2	- 16,7
Květák (ks)	Francie	2,33	1,68	- 27,9	+ 9,8
Meloun cukrový	Španělsko	1,53	1,28	- 16,3	- 26,4
Mrkev	Francie	0,75	0,75	0,0	-
Okurky 500-600 g	Francie	0,66	0,65	- 1,5	- 7,1
Pór	Francie	1,90	1,90	0,0	+ 63,8
Rajčata keříková	Francie	1,20	1,20	0,0	+ 71,4
Salát hlávkový (ks)	Francie	0,42	0,42	0,0	- 16,0

Pramen: RNM/FranceAgriMer



Průměrné ceny vybraných druhů zeleniny ve Španělsku

EUR/100 kg

Druh zeleniny	24. týden 2019	25. týden 2019	25. t./24. t. 2019 (€)	25. t./24. t. 2019 (%)
Brambory	32,89	32,83	- 0,05	- 0,16
Cibule	49,29	46,55	- 2,74	- 5,57
Cukety	38,07	41,05	+ 2,98	+ 7,83
Chřest	269,50	269,89	+ 0,39	+ 0,14
Česnek	142,17	146,31	+ 4,14	+ 2,91
Fazolky zelené	190,38	177,84	- 12,54	- 6,59
Lilek	31,81	35,11	+ 3,30	+ 10,38
Meloun cukrový	54,73	53,17	- 1,56	- 2,86
Meloun vodní	21,00	16,50	- 4,50	- 21,43
Mrkev	55,75	55,75	0,00	0,00
Okurky salátové	30,09	28,09	- 2,00	- 6,64
Papriky	62,28	66,62	+ 4,34	+ 6,96
Rajčata	59,25	60,55	+ 1,30	+ 2,20
Salát římský	22,37	20,91	- 1,46	- 6,52
Žampiony	138,67	138,67	0,00	0,00

Pramen: Ministerio de Medio Ambiente y Medio Rural y Marino

Obchodní ceny zeleniny z domácí produkce v Maďarsku

Datum zjištění ceny: 25. týden 2019

HUF/kg

Druh	MJ	Velkoobchod		
		Budapest	Debrecen	Szeged
Brambory rané	kg	255	220	200
Celer	ks	200	-	150
Cibule nová	sv.	150	100	130
Cukety	kg	310	400	230
Česnek	kg	800	-	800
Kapusta hlávková	kg	225	200	230
Květák	kg	235	260	220
Lilek	kg	455	500	320
Mrkev	sv.	200	180	160
Okurky salátové	kg	230	200	180
Papriky	kg	525	500	480
Rajčata	kg	348	250	230
Petržel	sv.	300	200	300
Salát hlávkový	ks	150	140	90
Zelí bílé	kg	180	160	150

Poznámka: Producentké ceny maďarského zeleniny na velkoobchodních trzích, - = údaj není k dispozici.

Pramen: AKII, Agrárgazdasági Kutat és Informatikai Intéze



Ceny vybraných druhů zeleniny v Itálii

EUR/kg

Druh	24. týden 2019	25. týden 2019	25. t./24. t. 2019 (%)	25.t. 2019/25.t. 2018 (%)
Brambory rané	0,28	0,26	- 6,7	+ 50,0
Celer	0,46	0,45	- 2,7	+ 16,1
Cibule	0,50	0,50	0,0	+ 5,3
Cukety	0,52	0,50	- 3,6	+ 30,7
Čekanka salátová	0,58	0,70	+ 20,0	- 46,2
Česnek	1,75	1,76	+ 0,6	- 25,9
Fazolky zelené	1,70	1,59	- 6,3	+ 58,7
Květák	0,90	1,00	+ 11,1	+ 66,7
Lilek	0,48	0,49	+ 2,6	+ 13,0
Meloun cukrový	0,97	0,98	+ 1,3	+ 78,8
Meloun vodní	0,44	0,51	+ 17,1	+ 47,6
Mrkev	0,54	0,46	- 14,9	- 9,5
Okurky salátové	0,49	0,53	+ 9,1	+ 18,3
Papriky	1,05	1,02	- 2,4	+ 28,1
Rajčata	0,65	0,69	+ 5,6	- 11,6
Salát hlávkový	0,50	0,48	- 3,8	- 12,1

Poznámka: - = údaj není k dispozici.

Pramen: ISMEA, Servizi per il Mercato Agricolo Alimentare

Přehled cen zeleniny v Chorvatsku

Datum zjištění ceny: 25. týden 2019

HRK/kg

Druh zeleniny	Velkoobchod			Maloobchod			Tržnice		
	min.	max.	průměr	min.	max.	průměr	min.	max.	průměr
Brambory rané	3,00	8,00	5,45	4,79	9,99	7,09	5,00	15,00	8,50
Cibule	3,00	8,00	5,86	5,99	9,99	8,19	5,00	20,00	9,12
Česnek	10,00	45,00	21,23	24,99	79,99	39,98	20,00	70,00	42,16
Kapusta hlávková	2,00	7,00	5,50	4,99	10,99	7,64	6,00	15,00	10,08
Květák	2,00	10,00	8,61	8,99	20,78	14,60	5,00	20,00	13,60
Lilek	8,00	12,00	10,00	7,99	19,98	12,43	5,00	20,00	14,19
Meloun vodní	4,00	8,00	5,75	3,99	9,99	6,89	5,00	20,00	9,87
Mrkev	3,00	10,00	6,25	5,99	14,89	8,04	6,00	20,00	10,95
Okurky salátové	4,00	10,00	6,14	4,99	14,99	9,19	5,00	20,00	10,71
Papriky	8,00	22,00	13,62	9,99	29,99	19,30	10,00	30,00	17,73
Rajčata	5,00	12,00	7,86	6,99	14,99	11,04	8,00	25,00	13,27
Salát ledový	3,00	16,00	8,23	9,98	24,99	19,10	7,00	25,00	13,20
Zelí bílé	2,00	8,00	4,00	1,49	7,99	4,99	4,00	15,00	7,02

Poznámka: - = údaj není k dispozici.

Pramen: TISUP, Tržišni informacijski sustav u poljoprivredi - Tržište voća i povrća



Do Česka se po deštivém květnu vrací sucho, není na třetině území

Do české krajiny se po deštivém květnu vrací sucho. Červen totiž přináší tropické teploty a jen lokální bouřky. Podle vědeckého portálu InterSucho, který sleduje zemědělské sucho, panovalo sucho v neděli na více než třetině území, počínající sucho bylo na 27 procentech území. Bez projevů sucha je 36 procent České republiky, vyplývá z dnes zveřejněných dat. Stejný tým provozuje i portál, který předpovídá výnosy plodin a je zřejmé, že sucho letos sníží výnosy ozimé pšenice, ozimého ječmene a řepky velmi významně.

Jelikož v minulých dnech byly srážky rozloženy na území republiky velice nerovnoměrně, je mapa sucha poměrně „skvrnitá“. Vyplývá z ní, že dostatek vláhy je v pásu podél českomoravské hranice, vlhčí místa jsou podél hranice se Slovenskem, ve východní části Středočeského kraje, v Krušnohoří či v pásu podél Šumavy.

Dlouhodobě panuje největší sucho v Poohří, západní části středních Čech, dále také v severnějších částech Moravskoslezského kraje, na horním toku Moravy, na pomezí Břeclavska a Znojemska, v jižních Čechách východně od Vltavy a také na Pardubicku a v Podkrkonoší.

V dalších dnech se má situace zhoršovat. Míra sucha se měří v hloubce do jednoho metru a jde o relativní údaj aktuální vlhkosti k průměrné vlhkosti za roky 1961 až 2010.

Výrazné regionální rozdíly lze sledovat i v hlášení zemědělců pro portál. Zatímco někteří vidí situaci nadějně, jiní pozorují velké dopady sucha na výnosy polních plodin, ale i ovoce a vína. Na jižní či střední Moravě navíc hlásí extrémní výskyt hrabošů, kteří žerou úrodu ve velkém. Tropické teploty a slabé červnové srážky navíc na mnoha místech rychle odebírají květnovou vláhu a předpověď slibuje i nadále vysoké teploty a pouze bouřky.

Podle odhadů výnosů se očekává u řepky snížení výnosů vlivem sucha nad deset procent zhruba na polovině území, v několika okresech se očekává snížení úrody až o 40 procent. Jedná se například o Plzeňsko, Náchodsko, Trutnovsko či Podkrkonoší. Obdobná situace je i u pšenice a ječmene. Ztráty do deseti procent se předpovídají jen v jednotkách okresů.

InterSucho je projekt Ústavu výzkumu globální změny CzechGlobe, Mendelovy univerzity v Brně a Státního pozemkového úřadu a pomáhá zemědělcům při eliminaci dopadů sucha.

Pramen: ČTK, 17.6.2019

Kurzy devizového trhu - Česká národní banka - platnost od 28. 6. 2019

100 HUF – 7,868 Kč
1 EUR – 25,445 Kč

1 PLN – 5,988 Kč
1 HRK – 3,440 Kč

1 USD – 22,363 Kč
1 GBP – 28,388 Kč

Vydavatel

TIS ČR, SZIF

Státní zemědělský intervenční fond
Ve Smečkách 33, 110 00 Praha 1

www.szif.cz

Odpovědný pracovník

Ing. Tomáš Materna
vedoucí odd. agrární informatiky

tel.: 703 197 498
fax: 222 871 591

e-mail: tomas.materna@szif.cz

Komoditní manager

Ing. Anna Mandelíčková
Ing. Jiří Očenášek

tel.: 703 197 336/490
fax: 222 871 591

e-mail: anna.mandelickova@szif.cz
e-mail: tis.zelenina@szif.cz

Rozmnožování anebo rozšiřování tohoto zpravodaje nebo jeho části jakýmkoliv způsobem je zakázáno, s výjimkou případů povolených autorským zákonem nebo předchozího písemného souhlasu TIS^{ČR} SZIF. Údaje obsažené v tomto zpravodaji jsou pouze informativního charakteru a nemají závaznou povahu. Jejich citace je možná pouze s uvedením zdroje TIS^{ČR} SZIF.